

「全国統一中学生テスト」(中2生部門)個人成績表の見方

校名: sample
氏名: sample
学校名: sample 中2

全国統一
中学生
テスト

2018年
中2生部門 11月4日実施

全国統一中学生テスト

全国統一中学生テスト詳細分析
君だけの診断レポート

東進模試を受験する意味
診断レポートの内容をよく読んで、
自分の現在の学力を把握すると
ともに、今後の学習の参考にし
てください。

See
分析

Plan
計画

Do
実行

自ら設定した学習計画を完全にやり
切りましょう。スモールステップ
を積み上げることで、成功を
手にすることができます。

自分の診断レポートの内容、
到達度を確認し、志望校合格に
向けて次回の模試までの学習計
画を立てましょう。

志望校合格に向けて、See → Plan → Do を完全に実行しよう。

東進ハイスクール **東進衛星予備校**

今回の成績

11月4日に実施された全国統一中学生テストの成績を一覧にしています。各教科の長所と短所を把握し、明日からの学習計画に組み込みましょう。

【1】教科別成績

教科別の成績詳細です。各教科の得点、偏差値、順位を確認しましょう。

教科	満点	全受験者				都道府県別（北年連）				
		得点	偏差値	平均点	順位	受験者数	偏差値	平均点	順位	受験者数
英語	200	103	54.8	69.0	73	323				
数学	200	101	58.6	91.5	78	323				
国語	200	97	55.5	115.1	94	323				
3教科	600	285	58.2	275.5	63	323				

sample

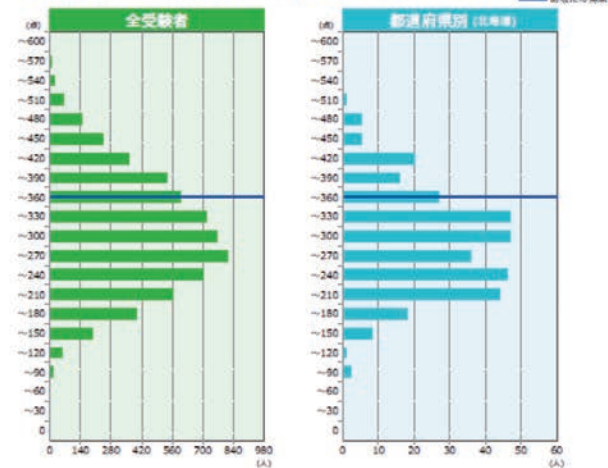
①

①教科別成績

教科ごとに、「全受験者」「都道府県別」で成績が表示されています。

【2】3教科の得点分布

3教科の得点分布です。あなたの得点が、受験生全体から見てどの位置にあるかを確認しましょう。



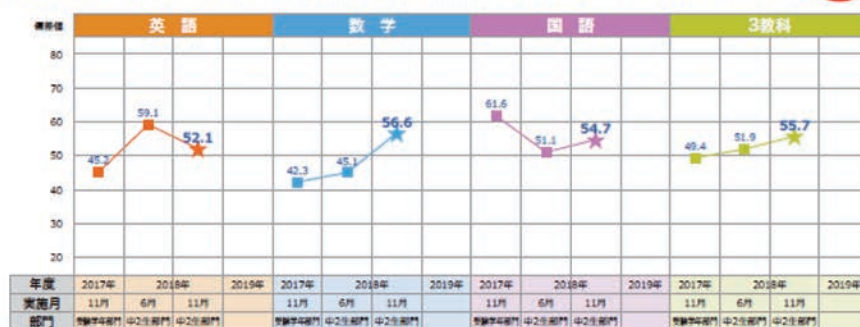
②

②3教科の得点分布

3教科合計得点において、「全受験者」「都道府県別」での得点分布が表示されています。

【3】偏差値の推移

過去に受験した全国統一中学生テストから今回までの、偏差値の推移です。受験生全体から見たあなたの学力の位置が、どのように変化してきたかを確認しましょう。

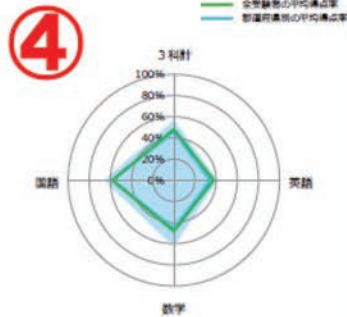


③

③偏差値の推移

過去に受験した全国統一中学生テストから、今回までの偏差値の推移が表示されています。

【4】教科別得点率



【5】高校入試を想定した合格可能性

⑤

今回の試験の結果から推定されるあなたの全国の中での偏差値と、各都道府県トップレベルの公立高校の合格可能性を示しています。高校入試を想定した場合に、あなたの現在の学力がどれぐらいの合格可能性を持っているのかを確認しましょう。

あなたの全^a科偏差値は **67**

全国トップレベル高校合格可能性

最上位私立高校	慶応大学付属 慶応義塾	B	★	★	★	★	★	★	★
難関私立高校	慶応女子大学 慶応義塾 国天寺学校 慶応 聖光 慶応 聖光	A	★	★	★	★	★	★	★
難関公立高校	札幌南 札幌北	A	★	★	★	★	★	★	★

A:合格有望圏 B:合格可能圏 C:合格必至圏

【6】学力ランク

⑥

学力ランクは、過去の全国統一中学生テスト・全国統一高校生テスト受験者の成績と合格実績に基づいて決定した、あなたの現在の学力水準を表す指標です。東進にあって努力し続けた生徒が実際に合格した大学を基準として示しています。あなたの学力が現在どれぐらいの水準にあり、どのような伸び方をしていくのかを確認し、今後の学習計画に活かしましょう。

学力ランク基準

学力ランク基準	英語	数学	国語	3教科
最上位国公立大学 合格有望圏 (東京大学、国公立大学医学部医学科)			175	446
難関国公立大学 合格有望圏 (北海道大学、東京工業大学、一橋大学、他)			156	394
最上位私立大学 合格有望圏 (私立大学医学部医学科、早稲田大学 慶応義塾大学)	a	b	140	c
上位国公立大学 合格有望圏 (小樽医科大学、帯広畜産大学、札幌医科大学、札幌市立大学、他)	85	110	★	★
難関私立大学 合格有望圏 (天徳大学、明治大学、青山学院大学、立教大学、法政大学、中央大学、他)	73	★	114	281
有名国公立大学 合格有望圏 (創価公立大学、名古屋市立大学、公立はこだて未来大学、他)	64	80	104	256
有名私立大学 合格有望圏 (緑女子大学、北海学園大学、北星学園大学、国際学園大学、他)	64未満	80未満	104未満	256未満

【7】学力ランクの推移



④教科別得点率

3教科合計得点率・科目ごとの得点率の軸に対し、
 ・「あなたの得点率」
 ・「全受験者の平均得点率」
 ・「都道府県別の平均得点率」
 が表示されています。

⑤高校入試を想定した合格可能性

a. 全国標準偏差値(全国の標準的な中学生を母集団とした偏差値に換算したもの)が表示されています。
 b. 全国トップレベル高校合格可能性が表示されています。今回から、最上位私立高校・難関私立高校についても判定結果を表示しています。
 c. 全国トップレベル高校合格有望圏までの科目ごとの必要点数が記載されています。

⑥学力ランク

過去の受験者の成績を基に、科目ごとにどの位置にいるかを示したものです。
 a. 大学ランクを7つに分類し、学力ランク基準が表示されています。
 b. 教科ごとにどの学力ランクにいるか、★で表示されています。
 c. 現在の成績(3教科)がどの学力ランク(大学)であるかを示しています。

⑦学力ランクの推移

過去受験した全国統一中学生テストから、今回までの学力ランクの推移を示したものです。また、科目ごとにどの位置にいるかを示したものです。

英語成績詳細

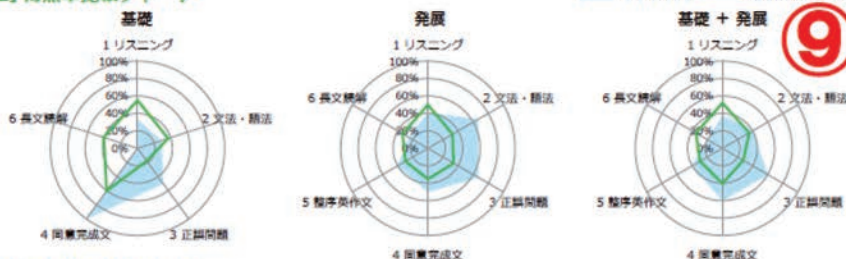
今回の成績を教科別に分析し、長所と短所を把握しましょう。

【1】大問別詳細

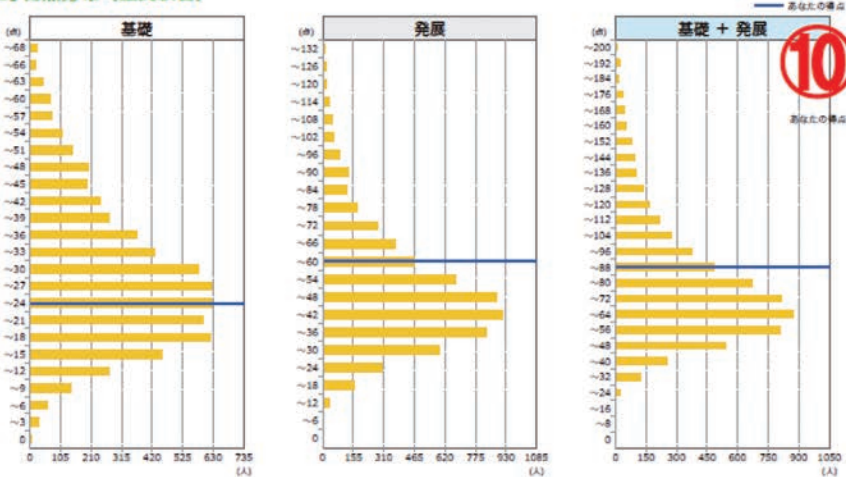
大問	学習領域名	種別	得点	総点	あなたの得点率			全受験者の平均得点率		
					0%	50%	100%	0%	50%	100%
1	リスニング	基礎	6	18			33%	55%		
		発展	11	27			41%	50%		
		大計	17	45			38%	52%		
2	文法・語法	基礎	8	28			29%	33%		
		発展	8	12			67%	33%		
		大計	16	40			40%	36%		
3	正誤問題	基礎	5	10			50%	18%		
		発展	10	15			67%	34%		
		大計	15	25			60%	28%		
4	同意完成文	基礎					100%	60%		
		発展					50%	35%		
		大計					60%	40%		
5	整序英作文	基礎					40%	30%		
		発展					40%	30%		
		大計					0%	41%		
6	長文読解	基礎	7	28			25%	34%		
		発展	7	35			20%	35%		
		大計	14	63			23%	35%		
英語合計		基礎	24	68			35%	41%		
		発展	58	132			44%	38%		
		大計	82	200			41%	38%		

sample

【2】得点率比較チャート



【3】得点分布 (全受験者)



⑧大問別詳細

大問ごとに

- ・「あなたの得点率」
 - ・「全受験者の平均得点率」
- が表示されています。

⑨得点率比較チャート

項目を、「基礎」「発展」「基礎+発展」の3つに分けたうえで、各大問の得点率を表示しています。「あなたの得点率」「全受験者の平均得点率」が表示されています。

⑩得点分布

項目を、「基礎」「発展」「基礎+発展」の3つに分け、項目ごとに生徒の得点がどの位置にいるかを表示しています。

[4] 設問別詳細

○-正解 X-不正解 △-部分点 N-マークなし W-複数マーク やさしいに不正解

大問	小問	解答番号	出題項目①	出題項目②	出題項目③	基礎	発展	あり上の標準	正解	得点	配点	正答率	正答率グラフ
1	A.1	1	聴き取の聞き取り	日常会話(2人)	対話の内容を理解する力	◎		1	3	× 0	3	55%	
	A.2	2	聴き取の聞き取り	日常会話(2人)	対話の内容を理解する力	◎		3	3	○ 3	3	92%	
	A.3	3	聴き取の聞き取り	日常会話(2人)	対話の内容を理解する力	◎		2	4	× 0	3	50%	
	A.4	4	聴き取の聞き取り	日常会話(2人)	対話の内容を理解する力	◎		4	4	○ 3	3	76%	
	A.5	5	聴き取の聞き取り	日常会話(2人)	対話の内容を理解する力	◎		1	2	× 0	3	31%	
	B.1	6	聴き取の聞き取り	日常会話(2人)	対話の内容を理解する力	◎		1	2	× 0	3	38%	
	B.2	7	聴き取の聞き取り	日常会話(2人)	対話の内容を理解する力	◎		1	2	× 0	3	37%	
	B.3	8	聴き取の聞き取り	日常会話(2人)	対話の内容を理解する力	◎		1	2	○ 3	3	41%	
	B.4	9	聴き取の聞き取り	日常会話(2人)	対話の内容を理解する力	◎		1	2	○ 3	3	95%	
	B.5	10	聴き取の聞き取り	日常会話(2人)	対話の内容と意味を理解する力	◎		2	3	× 0	3	29%	
	C.1	11	聴き取の聞き取り	説明文	話の内容を理解する力	◎		4	2	× 0	5	28%	
	C.2	12	聴き取の聞き取り	自己紹介	話の内容を理解する力	◎		2	2	○ 5	5	68%	
	C.3	13	聴き取の聞き取り	説明文	話の内容を理解する力	◎		2	1	× 0	5	46%	
1 小計								リスニング	6問 7問	5問正解 / 13問中	17 / 45	52%	
2	1	14	文法・語法の知識	文法・語法	動詞(ceive)	◎		3	3	○ 4	4	35%	
	2	15	文法・語法の知識	文法・語法	定型表現(wrong number)	◎		1	2	× 0	4	34%	
	3	16	文法・語法の知識	文法・語法	形容詞(interesting)	◎		1	1	○ 4	4	69%	

sample

⑪ 設問別詳細

設問ごとに

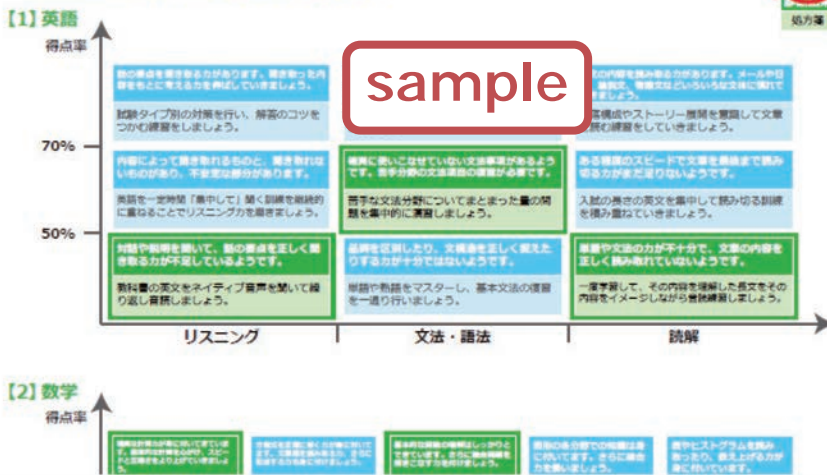
- 「あなたの解答」
 - 「得点」
 - 「正答率」
 - 「正答率グラフ」
- が表示されています。

⑫ 学力向上のための処方箋

出題項目ごとに得点率に応じて、どのような学習をすれば、学力が向上していくのかを表示しています。□でハイライトされている部分が生徒の学習診断結果と推奨学習となっています。

学力向上のための処方箋

今日の成績を教科別に振り返り、長所を伸ばし、弱点を克服しましょう。



sample

学力向上のために確認すべき項目

各科目の確認すべき項目を一覧にしています。項目別の長所と短所を把握し、学力向上に結びつけましょう。

[1] 英語

今回、やさしかったのにできなかった項目				今回、難しかったができた項目					
大問	解答番号	出題項目①	出題項目②	大問	解答番号	出題項目①	出題項目②	出題項目③	
1	1	聴き取の聞き取り	日常会話(2人)	対話の内容を理解する力	5	38, 39	文法・語法の知識	文法・語法	文を比較(more than ~ / as ~ as...)
1	3	聴き取の聞き取り	日常会話(2人)	対話の内容を理解する力	3	24	文法・語法の知識	文法・語法	名詞(one of the+複数名詞)
					4	32	文法・語法の知識	文法・語法	動詞(動詞)
					2	21	文法・語法の知識	文法・語法	動詞(動詞)
					2	23	文法・語法の知識	文法・語法	熟語(pick up)

sample

[2] 数学

今回、やさしかったのにできなかった項目	今回、難しかったができた項目
---------------------	----------------

⑬ 学力向上のために確認すべき項目

- 受験者の平均得点率が高い一方で、生徒が間違えた問題一覧を表示しています。
- 受験者の平均得点率が低い一方で、生徒が正解した問題一覧を表示しています。